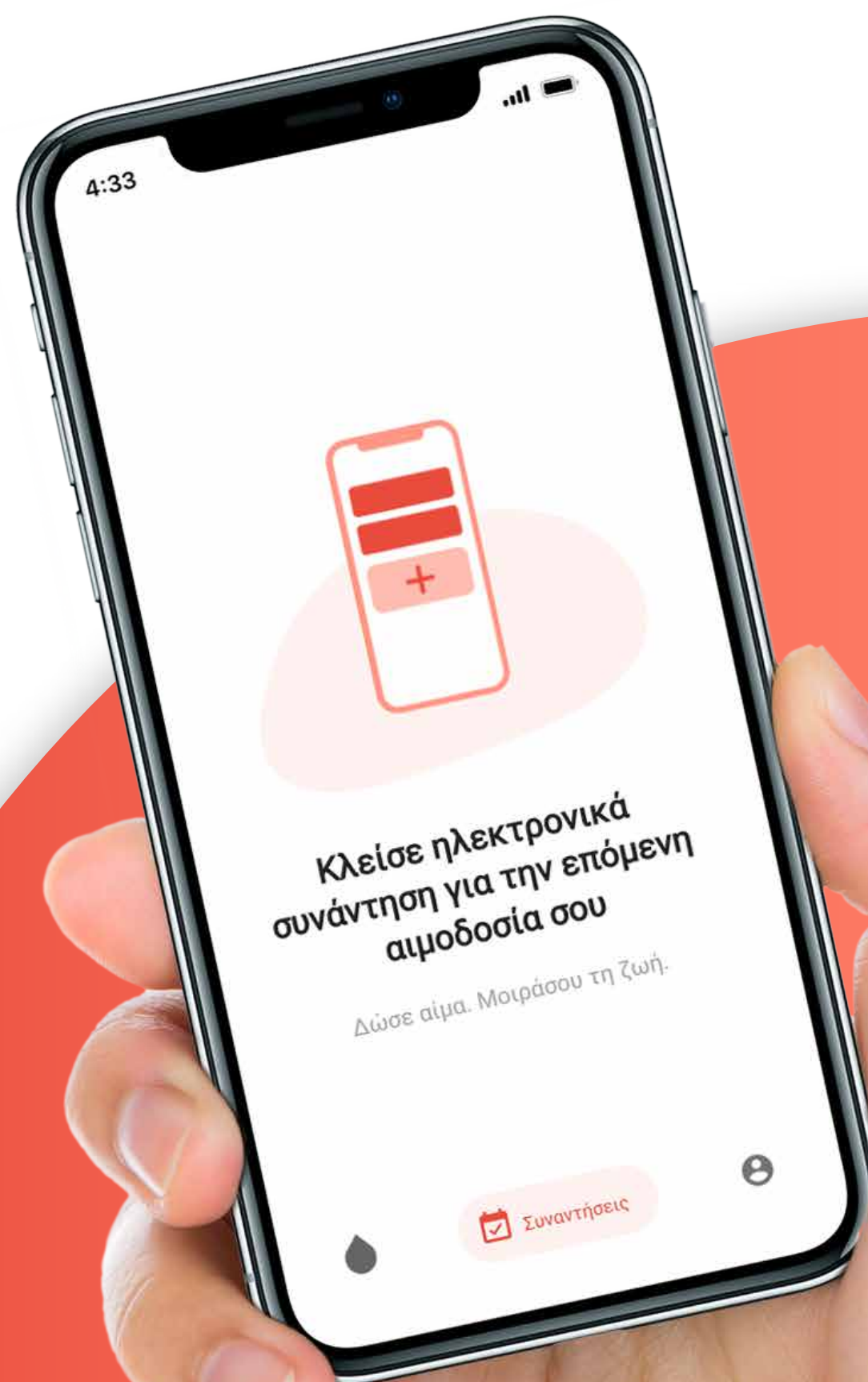




Εφαρμογή προγραμματισμού αιμοδοσίας

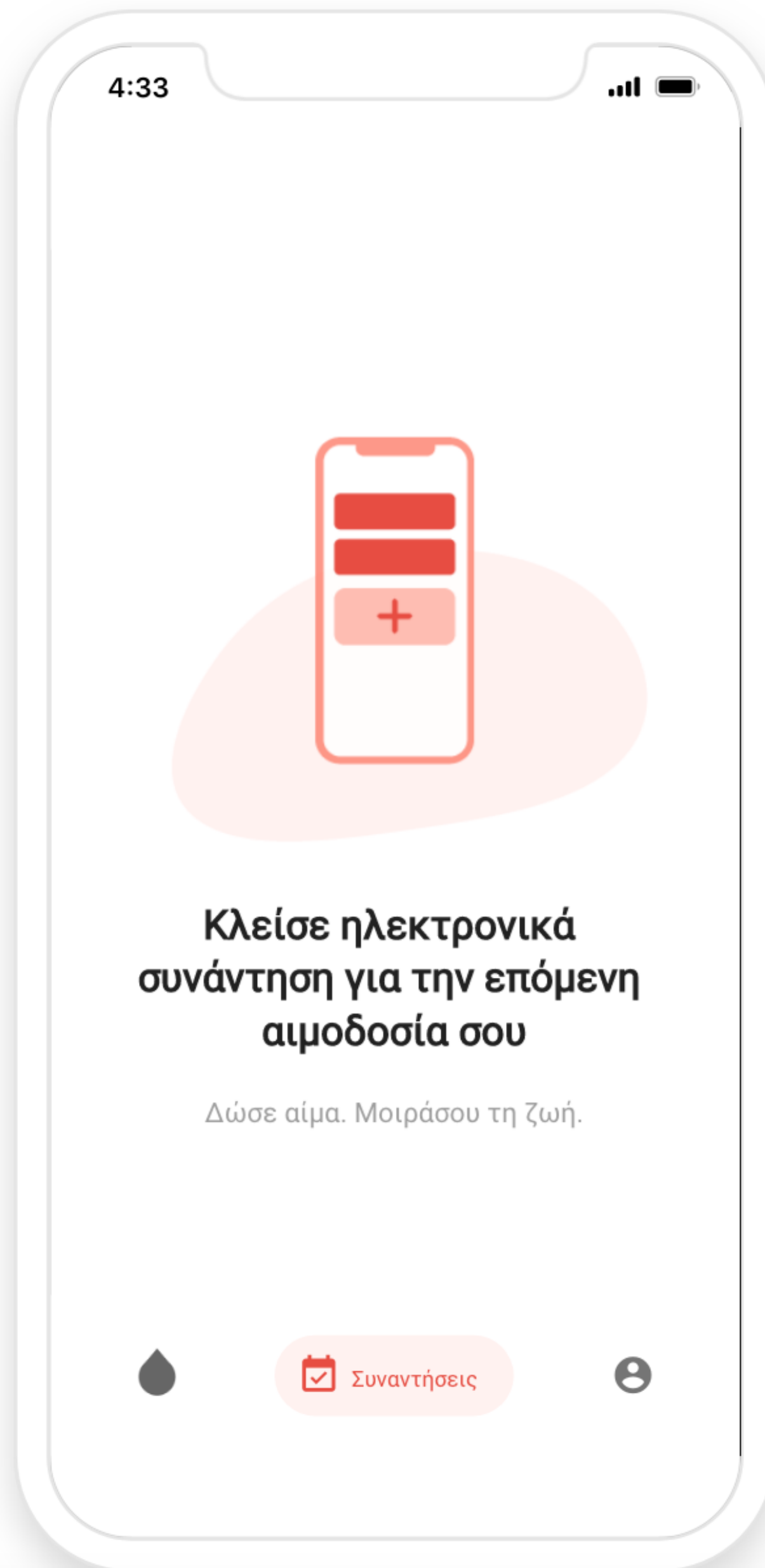
ΠΩΣ ΔΙΝΩ ΑΙΜΑ ;





1

Άγγιξε το εικονίδιο
για να ξεκινήσεις
την διαδικασία





2

**Δημιούργησε
εύκολα και γρήγορα
τον λογαριασμό σου**

1:58

Γειά σου !

Σκέφτεσαι να αιμοδοτήσεις; Κάνε εγγραφή κι ενημερώσου σχετικά

Email

dinoume.aima@gmail.com

Συνθηματικό

Ξέχασα τον κωδικό μου

Σύνδεση

ή

Δημιουργία λογαριασμού





3

Συμπλήρωσε τις πληροφορίες που σου ζητούνται για να ενημερώνεσαι για όλες τις αιμοδοσίες

1:58 📶 🔋


ΑΚΥΡΩΣΗ

Δημιουργία λογαριασμού



1 — 2 — 3

Γενικές πληροφορίες Πληροφορίες επικοινωνίας Πληροφορίες σύνδεσης

Όνοματεπώνυμο*

 Γιώργος Γρηγοριάδης

Φύλο*

 Άνδρας  Γυναίκα

Όλα τα πεδία που έχουν * είναι υποχρεωτικά

[Συνέχεια >](#)





4

**Άγγιξε την οθόνη
για να επιλέξεις
περιφέρεια**





5

Επέλεξε περιφέρεια

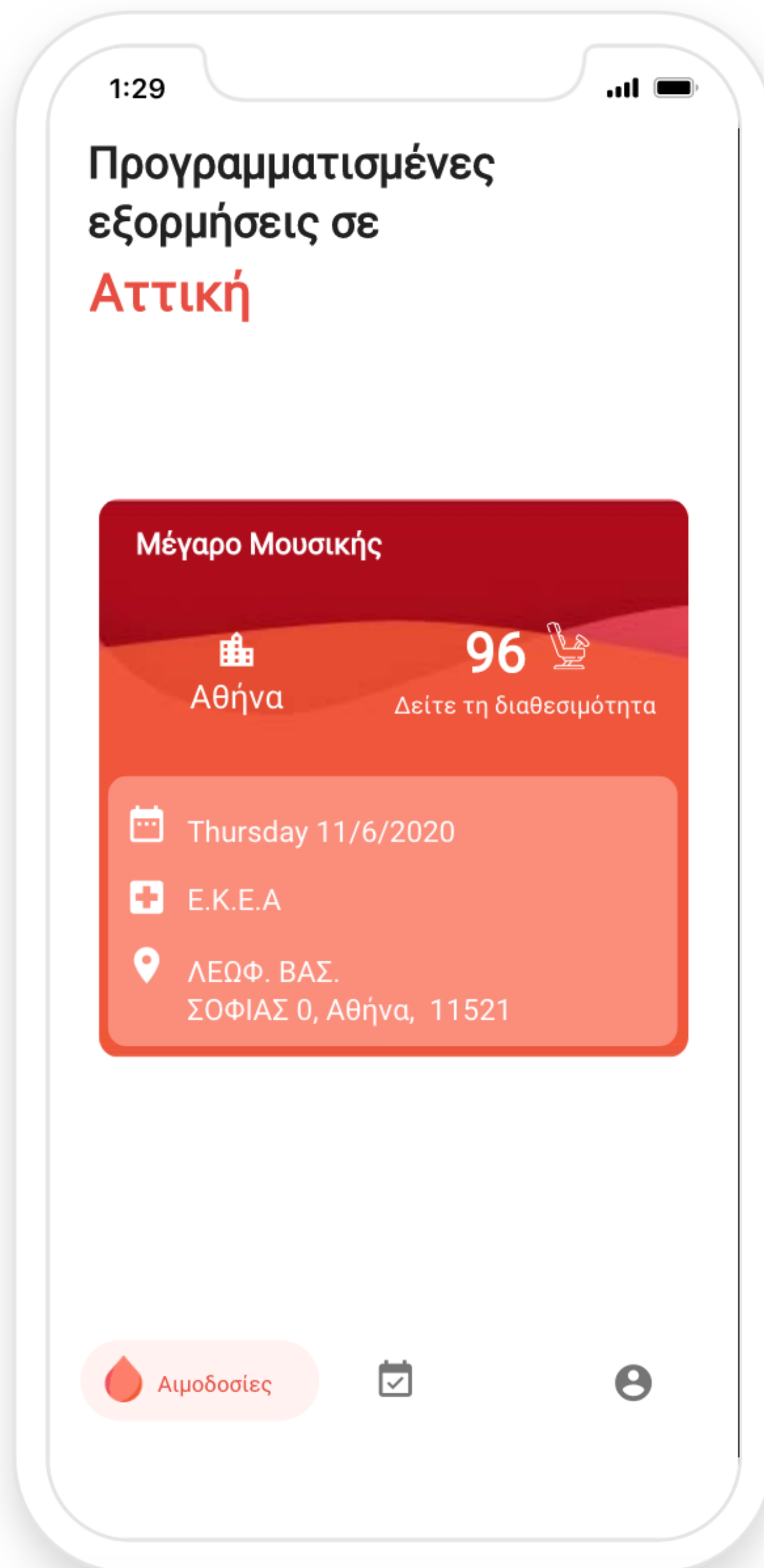
Επιλέγοντας περιφέρεια θα εμφανιστούν όλες οι αιμοδοσίες σε αυτήν την περιφέρεια





6

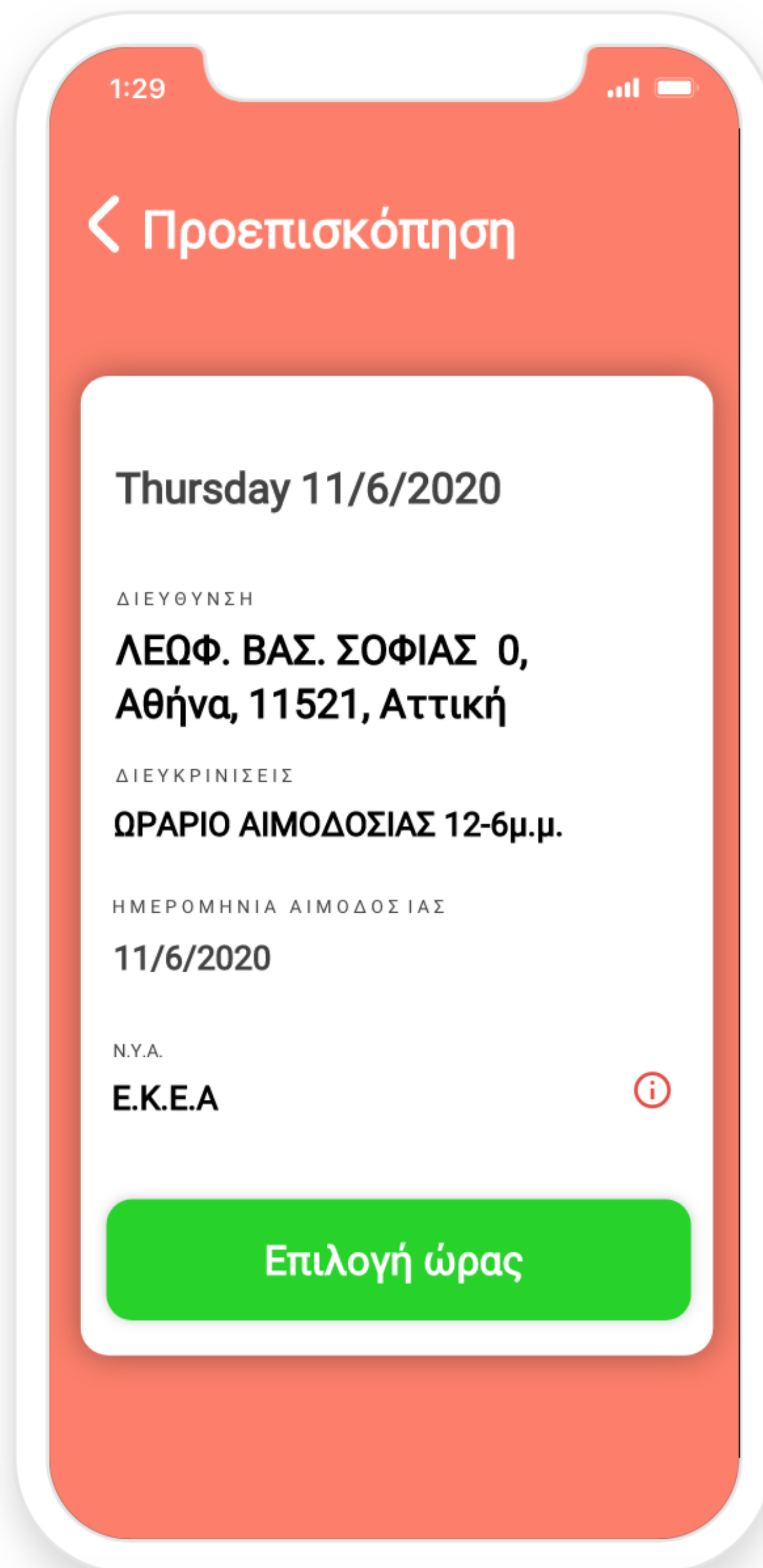
Επέλεξε την αιμοδοσία που σε ενδιαφέρει





7

Άγγιξε
«Επιλογή ώρας»





8

Επέλεξε το ωράριο που σε εξυπηρετεί

< Επιλογή ωραρίου

Διαθέσιμα ωράρια

12:00		0/8
12:30		0/8
13:00		0/8
13:30		0/8
14:00		0/8
14:30		0/8
15:00		0/8





9

**Πριν γίνει η κράτηση
θα χρειαστεί να
απαντήσεις σε κάποιες
ερωτήσεις**

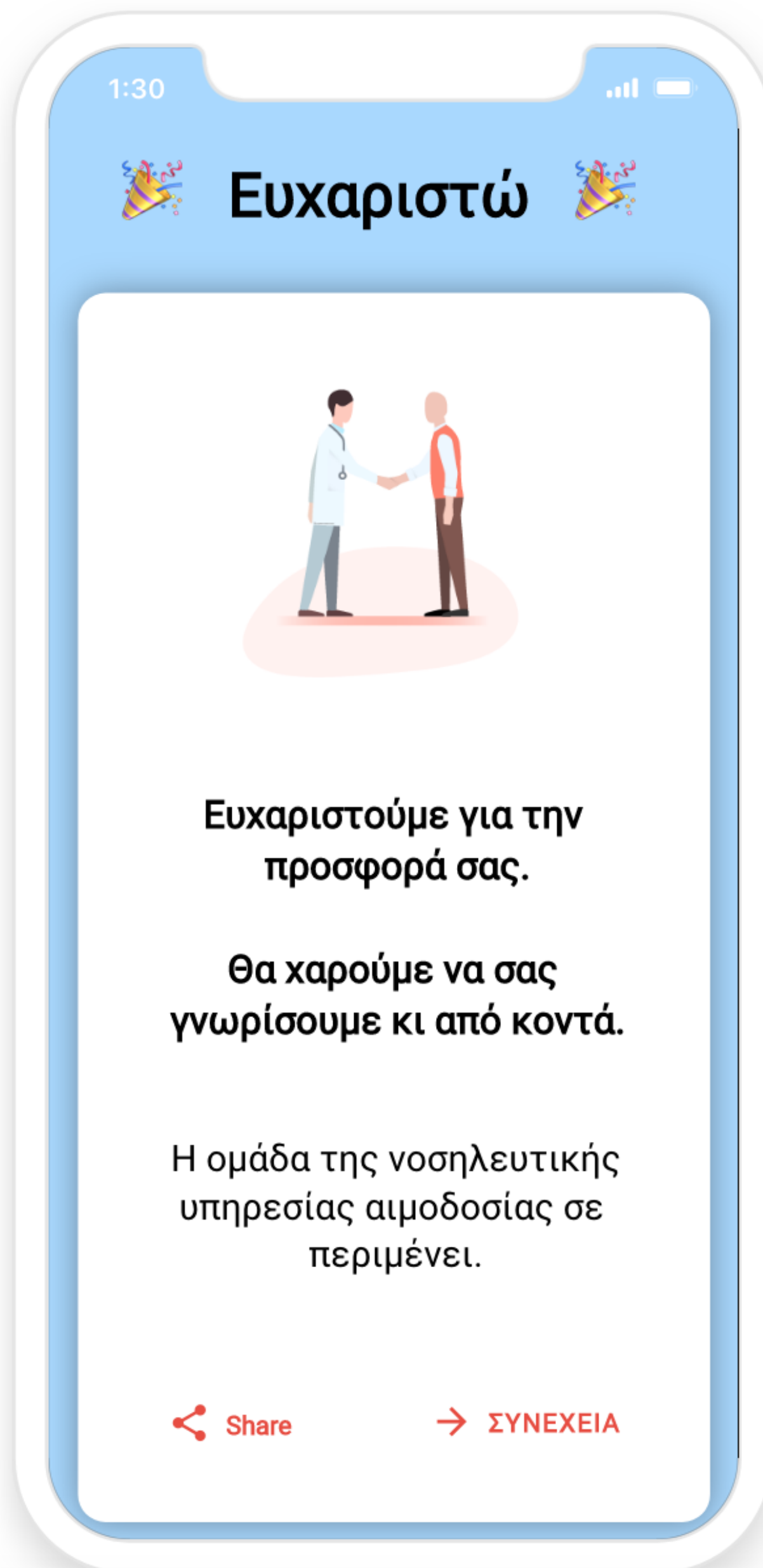




10

Αυτό ήταν !

**Μόλις έκλεισες την
συνάντησή σου**





11

Σε ευχαριστούμε

